


Перейдите на сайт <http://abitportal.mrsu.ru/>.



Для подачи заявления необходимо зарегистрироваться в системе.

A screenshot of the "Личный кабинет" (Personal Account) login page. The page has a light purple background. In the top right corner, there is a link "Вход" (Login). The main content area is white and contains the following elements:

- Section header: "Личный кабинет"
- Form field: "Электронная почта или регистрационный номер*" (Email or registration number*) with a text input field containing a vertical bar.
- Form field: "Пароль*" (Password*) with a text input field.
- Checkbox: "Запомнить меня" (Remember me) with a checked box.
- Button: "Вход" (Login) in blue.
- Text: "Хотите подать заявление? Зарегистрируйтесь." (Want to submit an application? Register.) highlighted with a red box.
- Text: "Уже подали заявление? Получите пароль от личного кабинета" (Already submitted an application? Get the password for the personal account).

Заполните все указанные поля, ознакомьтесь с условиями обработки персональных данных и установите галочку. Нажмите на кнопку **Зарегистрироваться**.

A screenshot of the "Регистрация поступающего" (Registration of an applicant) page. The page has a light purple background. In the top right corner, there is a link "Вход" (Login). The main content area is white and contains the following elements:

- Section header: "Регистрация поступающего"
- Form fields: "E-mail*" (example@mail.ru), "Фамилия*" (Косолапова), "Пароль*" (masked with dots), "Имя*" (Ирина), "Серия паспорта" (8914), "Номер паспорта*" (123456), "Отчество" (Николаевна), "Дата рождения*" (14.01.2000) with a calendar icon.
- Text: "Заполнять при наличии строго в соответствии с документом удостоверяющим личность (без пробелов)" (Fill in only if you have a document that certifies your identity (no spaces)).
- Checkbox: "Я прочитал и принимаю «Согласие на обработку персональных данных»" (I have read and accept the "Consent to the processing of personal data").
- Button: "Зарегистрироваться" (Register) in blue, highlighted with a red box.

Внимание! В некоторых случаях загрузка может длиться достаточно долго. Пожалуйста, не нажимайте несколько раз на кнопку Зарегистрироваться, дождитесь полной загрузки страницы.

После регистрации Вы попадете на следующую страницу.

[Ирина Косолапова](#) [Выход](#)

[Анкета](#) [Подать заявление](#) [Инд. достижения](#)

- 1 Заполните анкету
- 2 Выберите направления для поступления (максимум 3)
- 3

[Заполнить анкету](#)

Внимание! Прием электронных заявлений ведется только на общих основаниях. Если вы льготник – обратитесь в приемную комиссию лично.

Шаг 1. Заполните анкету

Первым шагом является заполнение анкеты. Нажмите на кнопку **Заполнить анкету**.

Вся информация в анкете разделена на блоки. Обратите внимание, что поля, обязательные для заполнения, выделены *. Часть данных будет заполнена автоматически на основании той информации, что была указана при регистрации. Заполните пустые поля. Примеры заполнения каждого блока данных представлены ниже.

[Ирина Косолапова](#) [Выход](#)

Анкета [Подать заявление](#) [Инд. достижения](#)

Основные данные

Email: * <input type="text" value="example@mail.ru"/>	Пол: * <input type="radio"/> Мужской <input checked="" type="radio"/> Женский
Фамилия: * <input type="text" value="Косолапова"/>	Телефон для связи:
Имя: * <input type="text" value="Ирина"/>	Основной: * <input type="text" value="+7(917)999-88-77"/>
Отчество: <input type="text" value="Николаевна"/>	Дополнительный: <input type="text"/>
Дата рождения: * <input type="text" value="14.01.2000"/> <input type="button" value="✕"/> <input type="button" value="📅"/>	Регистрационные номера:

Паспортные данные

Наименование документа: * <input type="text" value="Паспорт РФ"/> <input type="button" value="v"/>	Когда выдан: * <input type="text" value="01.02.2014"/> <input type="button" value="✕"/> <input type="button" value="📅"/>
Серия: 8914	Кем выдан: * <input type="text" value="ОТДЕЛОМ УФМС РОССИИ строго в соответствии с паспортом"/>
Номер: * 123456	Гражданство: * <input type="text" value="Россия"/> <input type="button" value="v"/>
Код подразделения: <input type="text" value="130-026"/>	

Адрес постоянной регистрации

Без определенного места жительства:

Улица*: 70 лет Октября пр-кт

Страна*: Россия

Дом*: 17

Регион*: Мордовия Респ

Корпус: 1

Район: Нет района

Квартира: 25

Город: Саранск

Индекс*: 430031

Населенный пункт: Нет населенного пункта

Не нашёл свой адрес в адресном классификаторе

Если Вы не смогли найти свой адрес в адресном классификаторе, установите соответствующую галочку и введите с клавиатуры адрес в соответствующие поля.

Адрес постоянной регистрации

Без определенного места жительства:

Улица*: Первомайская

Страна*: Россия

Дом*: 25

Регион*: Коми

Корпус:

Район: Удорский

Квартира:

Город:

Индекс*: 123456

Населенный пункт: с. Верхоозерье

Не нашёл свой адрес в адресном классификаторе

Если Вы нуждаетесь в общежитии, установите соответствующую галочку.

Прочее

Нуждаемость в общежитии:

Прикрепите скан-копии первой страницы паспорта и страницы с регистрацией. Документы могут быть в любом графическом формате (jpg, png).

Скан-копии документов

Первая страница паспорта*

Страница сведений о регистрации

Проверьте правильность заполненных данных и нажмите **Сохранить** внизу страницы. После сохранения анкеты будет выведено следующее сообщения.

Анкета сохранена на портале

Шаг 2. Подайте заявление

Нажмите на кнопку **Подать заявление** (она станет активной после сохранения анкеты).

Ирина Косолапова [Выход](#)

Анкета **Подать заявление** Инд. достижения

Анкета сохранена на портале

Основные данные

Email: * example@mail.ru Пол: * Мужской Женский

Фамилия: * Косолапова Телефон для связи:

Имя: * Ирина Основной: * +7(917)999-88-77

Отчество: Николаевна Дополнительный:

Дата рождения: * 14.01.2000 Регистрационные номера:

Выберите уровень образования и нажмите на кнопку **Подать заявление**.

Ирина Косолапова [Выход](#)

Выберите уровень образования

Бакалавры, специалисты

Отмена **Подать заявление**

На вкладке **Экзамены** необходимо добавить предметы, которые сдавал абитуриент, с указанием формы сдачи (ЕГЭ) и полученного балла.

[Анкета](#) [Инд. достижения](#)[Мои заявления](#) ▾[Экзамены](#) [Образование](#) [Направления подготовки](#)

ВНИМАНИЕ!!! Может быть ограничена подача заявлений в соответствии с регламентом работы приемной комиссии.

Экзамены:

2018 +

Предмет	Форма сдачи	Балл	Проверено
Русский язык	ЕГЭ	87	
+ Добавить ✕ Удалить Сохранить			

Нажмите на кнопку **Сохранить**.

Если предметы были сданы в другие годы, нажмите на «+» и выберите нужный год.

[Анкета](#) [Инд. достижения](#)[Мои заявления](#) ▾[Экзамены](#) [Образование](#) [Направления подготовки](#)

ВНИМАНИЕ!!! Может быть ограничена подача заявлений в соответствии с регламентом работы приемной комиссии.

Экзамены:

2018 2016 +

Предмет	Форма сдачи	Балл	Проверено
Обществознание	ЕГЭ	80	
+ Добавить ✕ Удалить Сохранить			

Обратите внимание, что необходимо сохранять добавленные предметы для каждого года.

Все баллы по ЕГЭ проверяются в Федеральной базе свидетельств о результатах ЕГЭ.

Перейдите на вкладку **Образование**.

Заполните все поля и нажмите на кнопку **Сохранить**.

Ирина Косолапова [Выход](#)

Анкета [Инд. достижения](#) Мои заявления ▾

Экзамены **Образование** [Направления подготовки](#)

ВНИМАНИЕ!!! Может быть ограничена подача заявлений в соответствии с регламентом работы приемной комиссии.

Сведения об образовании

Уровень образования: *	Среднее (полное) общее 11 кл. ▾	Наименование учебного заведения: *	МОУ СОШ № 36 г. Саранска
Тип документа: *	Аттестат о полном общем обр... ▾	Дата выдачи: *	26.06.2017 ✕ 📅
Серия документа:	-	Год окончания ОУ: *	2017
Номер документа: *	123456789	Вид предоставленного документа: *	копия

Скан-копии документов

Документ об образовании: *	аттестат.png	🗑 Удалить	📄 Выбрать ...
----------------------------	--------------	------------------------	----------------------------

Отмена Сохранить

Перейдите на вкладку **Направления подготовки** (она станет активна после заполнения информации об образовании).

Нажмите на кнопку **Добавить**.

[Анкета](#) [Инд. достижения](#)[Мои заявления](#) ▾[Экзамены](#) [Образование](#) **Направления подготовки**

ВНИМАНИЕ!!! Может быть ограничена подача заявлений в соответствии с регламентом работы приемной комиссии.

! Не забудьте нажать кнопку "Подать заявление", когда завершите выбор направлений подготовки.

Добавленные направления[Добавить](#)

Нет добавленных направлений.

В открывшемся окне в списке будут выведены все направления подготовки, на которые открыт набор. Вы можете использовать поиск, чтобы сократить время на выбор нужного направления подготовки. Выберите подразделение, форму обучения, основание поступления (можно выбрать не все поля), либо впишите с клавиатуры название направления подготовки или шифр и нажмите **Найти**.

Добавить направление подготовки в заявление ✕

<input type="text" value="Направление подготовки"/>	<input type="text" value="Шифр специальности"/>	Поля поиска	<input type="button" value="Найти"/>
<input style="border-bottom: 1px solid black;" type="text" value="Подразделение"/>	<input style="border-bottom: 1px solid black;" type="text" value="Форма обучения"/>		

35.03.04 Агрономия, бюджетная основа, заочная форма обучения **Полный список** ▾

35.03.04 Агрономия, особое право, заочная форма обучения **направлений** ▾

35.03.04 Агрономия, полное возмещение затрат, заочная форма обучения **подготовки** ▾

35.03.04 Агрономия, бюджетная основа, очная форма обучения ▾

35.03.04 Агрономия, особое право, очная форма обучения ▾

Добавить направление подготовки в заявление

Направление подготовки Шифр специальности

Филологический факультет Очная Бюджетная основа

Найти

45.03.01 Филология (Отечественная филология (Русский язык и литература)), бюджетная основа, очная форма обучения

44.03.01 Педагогическое образование (Филологическое образование), бюджетная основа, очная форма обучения

Отмена Добавить

Добавить направление подготовки в заявление

филология Шифр специальности

Подразделение Форма обучения Бюджетная основа

Найти

45.03.01 Филология (Отечественная филология (Русский язык и литература)), бюджетная основа, очная форма обучения

Отмена Добавить

Добавить направление подготовки в заявление

филология Шифр специальности

Подразделение Форма обучения Бюджетная основа

Найти

45.03.01 Филология (Отечественная филология (Русский язык и литература)), бюджетная основа, очная форма обучения

Отмена Добавить

Для выбора направления подготовки поставьте галочку и нажмите на кнопку добавить.

Если Вы хотите добавить другие направления подготовки, нажмите на кнопку **Добавить**.

[Анкета](#) [Инд. достижения](#)[Мои заявления](#)[Экзамены](#) [Образование](#) **Направления подготовки**

ВНИМАНИЕ!!! Может быть ограничена подача заявлений в соответствии с регламентом работы приемной комиссии.

⚠ Не забудьте нажать кнопку "Подать заявление", когда завершите выбор направлений подготовки.

Добавленные направления

[Добавить](#)

1 45.03.01 Филология (Отечественная филология (Русский язык и литература))

Академический бакалавр
Форма обучения: Очная
Филологический факультет

Источник финансирования: Бюджетная основа

[Подать заявление](#)

Добавить направление подготовки в заявление

[Найти](#)

38.03.01 Экономика, полное возмещение затрат, очная форма обучения

38.03.01 Экономика, полное возмещение затрат, заочная форма обучения

38.03.01 Экономика, полное возмещение затрат, очно-заочная форма обучения

[Отмена](#)[Добавить](#)

Максимально абитуриент может добавить 3 разных направления подготовки. Обратите внимание, что в рамках одного направления подготовки Вы можете выбирать различные формы обучения (очно, очно-заочно (вечернее) и заочно) и разные основания поступления (бюджетная основа (бесплатно) и полное возмещение затрат (платно)).

После добавления всех направлений подготовки нажмите на кнопку **Подать заявление**.

Добавленные направления

Добавить

1 45.03.01 Филология (Отечественная филология (Русский язык и литература))

Академический бакалавр
Форма обучения: Очная
Филологический факультет

Источник финансирования: Бюджетная основа

2 38.03.01 Экономика

Академический бакалавр
Форма обучения: Очная
Экономический факультет

Источник финансирования: Полное возмещение затрат

3 38.03.01 Экономика

Академический бакалавр
Форма обучения: Заочная
Экономический факультет

Источник финансирования: Полное возмещение затрат

4 38.03.01 Экономика

Академический бакалавр
Форма обучения: Очно-заочная
Экономический факультет

Источник финансирования: Полное возмещение затрат

Подать заявление

Внимание! В некоторых случаях загрузка может длиться достаточно долго. Пожалуйста, не нажимайте несколько раз на кнопку Подать заявление, дождитесь полной загрузки страницы.

После завершения загрузки внизу страницы появится сообщение:

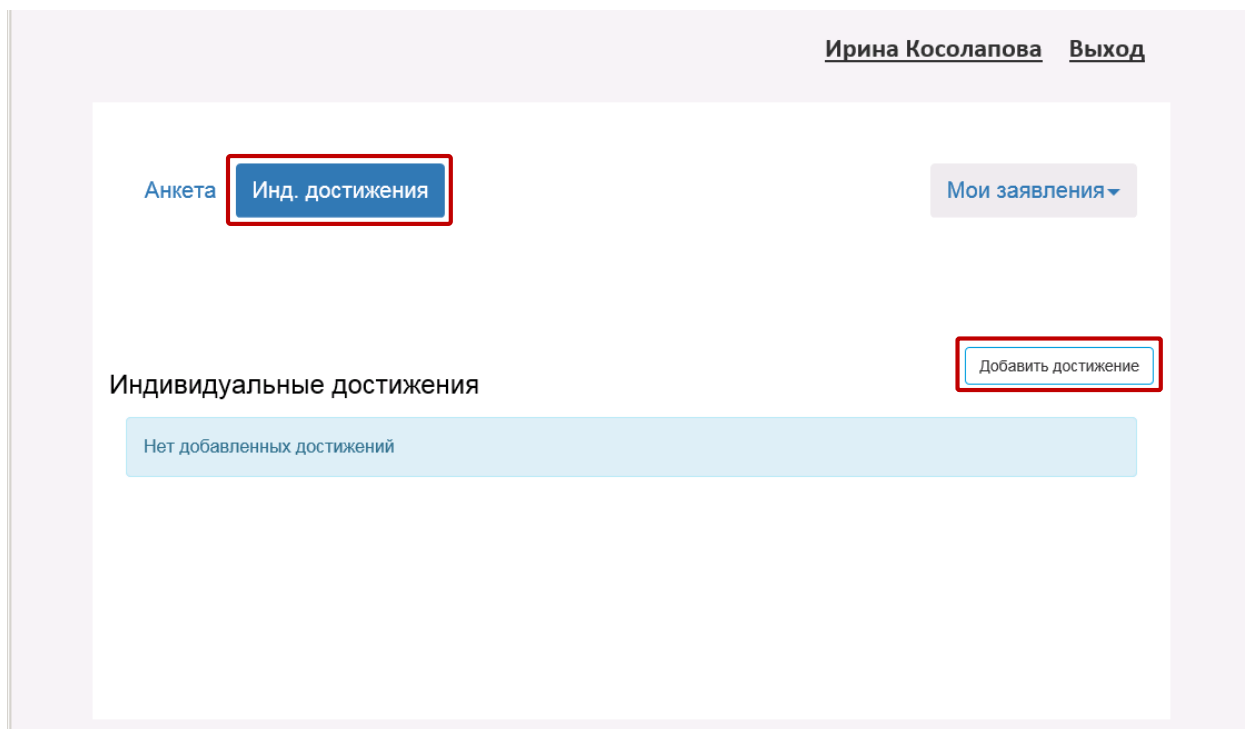
Заявление отправлено и ожидает проверки модератором

После проверки заявления техническими секретарями приемной комиссии.

Шаг 3. Добавьте индивидуальные достижения (при наличии)

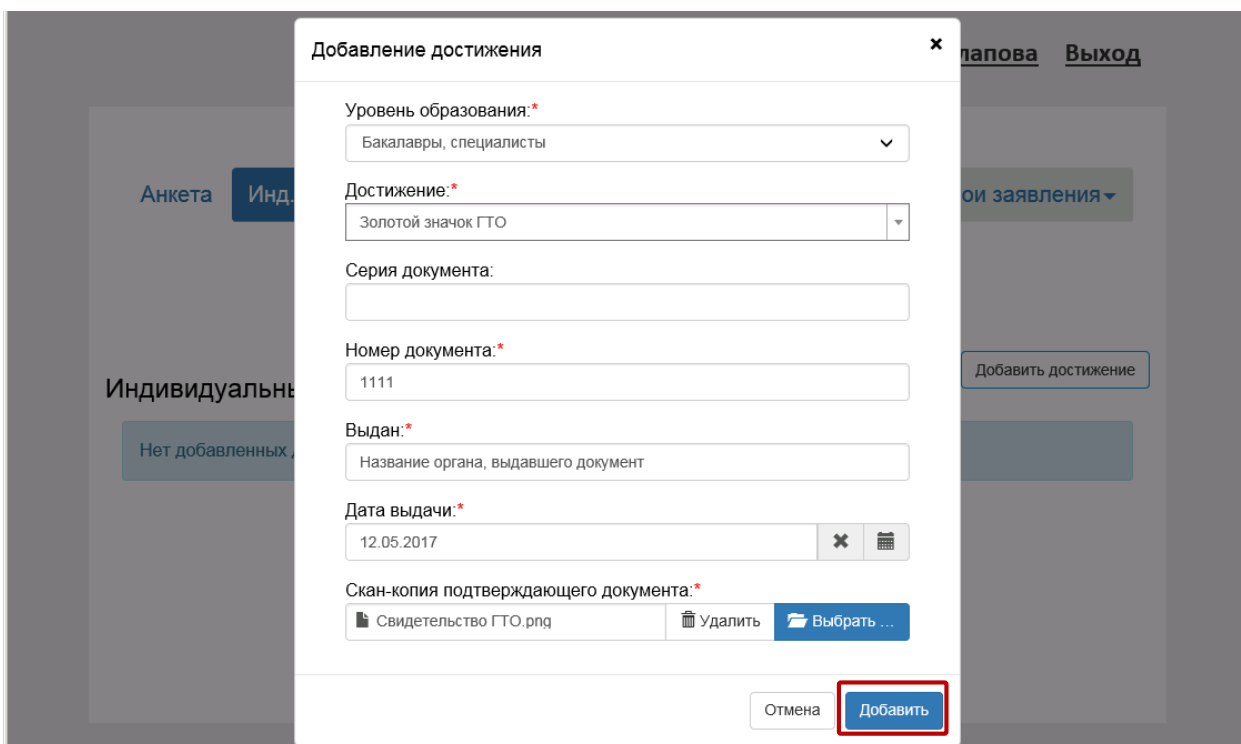
При наличии индивидуальных достижений, за которые начисляются дополнительные баллы, Вы можете добавить их в соответствующем разделе (О порядке учета результатов индивидуальных достижений поступающих Вы можете ознакомиться на официальном сайте МГУ им. Н.П. Огарёва <https://www.mrsu.ru/> в разделе **Абитуриентам – Приемная кампания – Приемная кампания 2018**).

Нажмите на кнопку **Добавить достижение**.



The screenshot shows a user interface for a student. At the top right, the name "Ирина Косолапова" and a "Выход" (Exit) link are visible. In the main area, there are two tabs: "Анкета" (Questionnaire) and "Инд. достижения" (Individual achievements), with the latter highlighted by a red box. To the right of these tabs is a "Мои заявления" (My applications) dropdown menu. Below the tabs, the heading "Индивидуальные достижения" is followed by a "Добавить достижение" (Add achievement) button, also highlighted by a red box. A light blue box below the heading contains the text "Нет добавленных достижений" (No added achievements).

Уровень образования должен совпадать с названием приемной кампании. Выберите достижение из списка, заполните поля в соответствии с подтверждающим документом и прикрепите его скан-копию. Нажмите на кнопку **Добавить**.



The screenshot shows a modal window titled "Добавление достижения" (Add achievement). It contains the following fields and options:

- Уровень образования:** A dropdown menu with "Бакалавры, специалисты" (Bachelors, specialists) selected.
- Достижение:** A dropdown menu with "Золотой значок ГТО" (Golden GTO badge) selected.
- Серия документа:** An empty text input field.
- Номер документа:** A text input field containing "1111".
- Выдан:** A text input field containing "Название органа, выдавшего документ" (Name of the issuing authority).
- Дата выдачи:** A date picker showing "12.05.2017".
- Скан-копия подтверждающего документа:** A file upload area showing "Свидетельство ГТО.rpl" (GTO certificate.rpl) with "Удалить" (Delete) and "Выбрать ..." (Choose ...) buttons.

At the bottom of the modal, there are "Отмена" (Cancel) and "Добавить" (Add) buttons, with the latter highlighted by a red box.





Добавьте все индивидуальные достижения.

[Ирина Косолапова](#) [Выход](#)

[Анкета](#) **Инд. достижения** [Мои заявления ▾](#)

[Добавить достижение](#)


Индивидуальные достижения

Достижение	Реквизиты документа
Золотой значок ГТО	№ 1111 от 12.05.2017 выдан: Название органа, выдавшего документ  
Олимпиады и конкурсы федерального уровня	Серия 8975 № 147-5961 от 02.04.2018 выдан: СПбГУЭ  

Технические секретари проверяют правильность заполнения индивидуальных достижений и, в случае необходимости, изменяют их в соответствии с прикрепленными подтверждающими документами.

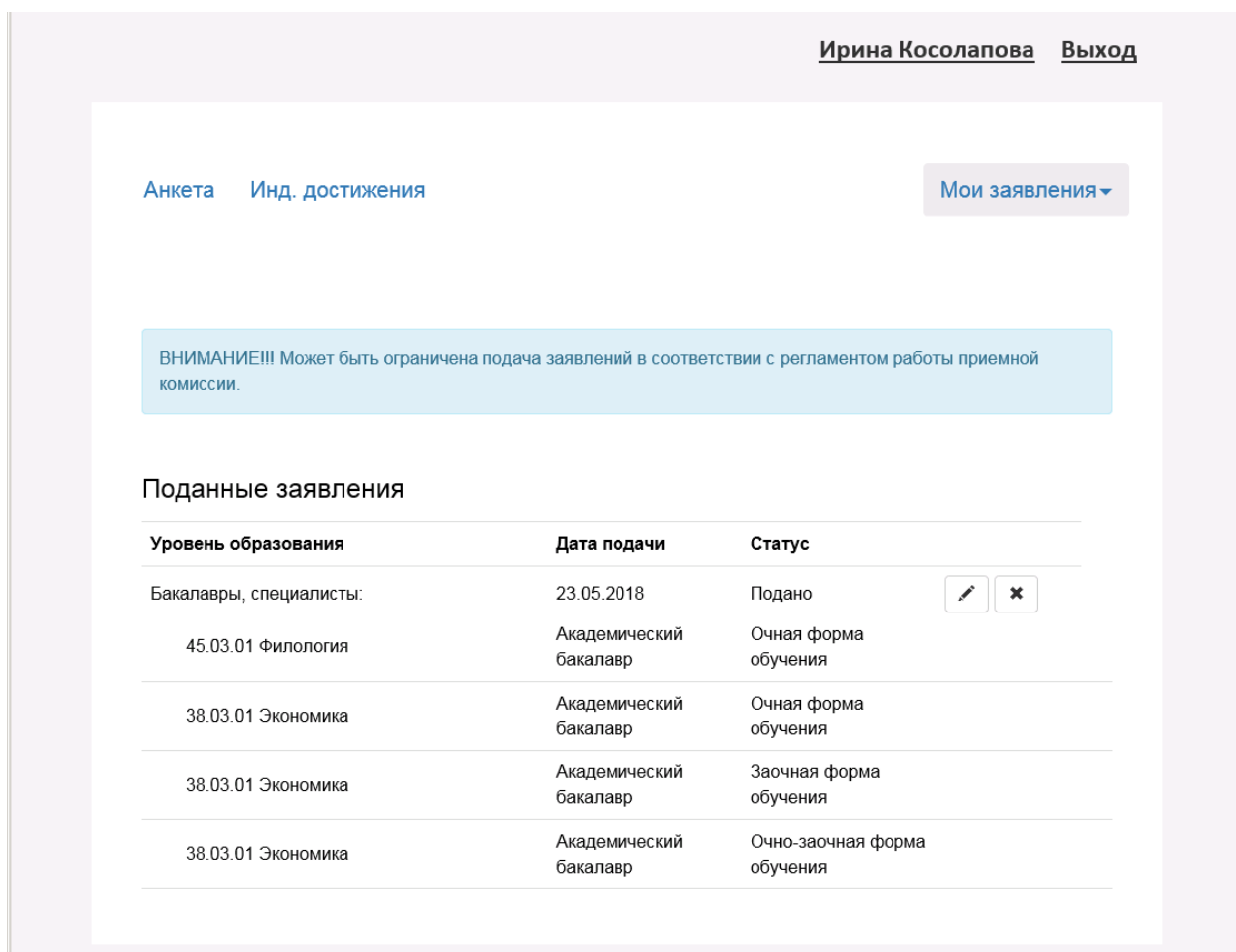
Если абитуриент принимал участие в нескольких олимпиадах, балл начисляется только за одну из них, за которую начисляется больший балл.



Вы можете просматривать и изменять поданные заявления, для этого нажмите на фамилию и имя или на кнопку **Мои заявления – Все заявления**.



На данной вкладке отображается **Статус заявления**. Предусмотрено 3 статуса заявления:

1. Подано – абитуриент отправил заявление на проверку;
2. Принято – заявление принято в приемной комиссии;
3. Отклонено – заявление отклонено приемной комиссией.



Так же на этой вкладке абитуриент может изменять поданное заявление (кнопка ) или удалить его (кнопка ) .

После проверки вашего заявления модератором, Вы сможете внести в него изменения только на следующие сутки.

Для отслеживания списков поступающих, Вы можете зайти на официальный сайт МГУ им. Н.П. Огарёва <https://www.mrsu.ru/> в раздел **Абитуриентам – Приемная кампания**.

The screenshot shows the website interface for the National Research Moravian State University named after N.P. Ogarin. The main navigation bar includes links for 'УНИВЕРСИТЕТ', 'ОБРАЗОВАНИЕ', 'НАУКА И ИННОВАЦИИ', 'МЕЖДУНАРОДНЫЕ СВЯЗИ', 'АБИТУРИЕНТАМ', 'СТУДЕНТАМ', 'ВЫПУСКНИКАМ', 'ДОКУМЕНТЫ', and 'СТРАНИЦА РЕКТОРА'. The 'АБИТУРИЕНТАМ' section is active, displaying a sidebar with a list of admission campaigns from 2010 to 2018. The main content area features a banner for the 'ПРИЕМНАЯ КОМИССИЯ (8342) 24-48-35' with contact information and a photo of students. Below the banner, there are several sections providing statistics and lists of applicants:

- СТАТИСТИКА ПРИЕМА ДОКУМЕНТОВ И СПИСКИ АБИТУРИЕНТОВ, ПОДАВШИХ ДОКУМЕНТЫ ДЛЯ УЧАСТИЯ В КОНКУРСАХ НА ЗАЧИСЛЕНИЕ**
- СТАТИСТИКА ПРИЕМА ДОКУМЕНТОВ НА ПРОГРАММЫ БАКАЛАВРИАТА И СПЕЦИАЛИТЕТА**
Файл: [Сводка_БС_ПВ3_23.08.pdf](#)
- СТАТИСТИКА ПРИЕМА ДОКУМЕНТОВ НА ПРОГРАММЫ МАГИСТРАТУРЫ**
Файл: [Сводка_Магистратура_ПВ3_23.08.pdf](#)
- СТАТИСТИКА ПРИЕМА ДОКУМЕНТОВ НА ПРОГРАММЫ СПО**
Файл: [Сводка_СПО_Очно_14.08.pdf](#); [Сводка_СПО_ПВ3_14.08.pdf](#)
- СПИСКИ АБИТУРИЕНТОВ, ПОДАВШИХ ДОКУМЕНТЫ ДЛЯ УЧАСТИЯ В КОНКУРСАХ НА ЗАЧИСЛЕНИЕ НА ПРОГРАММЫ БАКАЛАВРИАТА И СПЕЦИАЛИТЕТА**
Файл: [Списки_БС_Очно_ПВ3_25.08.xls](#); [Списки_БС_Очно_заочно_ПВ3_25.08.xls](#); [Списки_БС_Заочно_ПВ3_25.08.xls](#)
- СПИСКИ АБИТУРИЕНТОВ, ПОДАВШИХ ДОКУМЕНТЫ ДЛЯ УЧАСТИЯ В КОНКУРСАХ НА ЗАЧИСЛЕНИЕ НА ПРОГРАММЫ МАГИСТРАТУРЫ**
Файл: [Списки_Магистратура_Очно_ПВ3_26.08.xls](#); [Списки_Магистратура_Очно_заочно_ПВ3_26.08.xls](#); [Списки_Магистратура_Заочно_ПВ3_26.08.xls](#)
- СПИСКИ АБИТУРИЕНТОВ, ПОДАВШИХ ДОКУМЕНТЫ ДЛЯ УЧАСТИЯ В КОНКУРСАХ НА ЗАЧИСЛЕНИЕ НА ПРОГРАММЫ СПО**
Файл: [Списки_СПО_Очно_14.08.xls](#)
- СПИСКИ АБИТУРИЕНТОВ - ИНОСТРАННЫХ ГРАЖДАН, ПОДАВШИХ ДОКУМЕНТЫ ДЛЯ УЧАСТИЯ В КОНКУРСАХ НА ЗАЧИСЛЕНИЕ**
Файл: [Списки_БС_Очно_Иностр_гражд_31.08.xls](#); [Списки_БС_Очно_заочно_Иностр_гражд_31.08.xls](#); [Списки_Магистратура_Очно_Иностр_гражд_31.08.xls](#)
- ПЕРЕЧЕНЬ ЗАЯВЛЕНИЙ, ПОЛУЧЕННЫХ ПО ПОЧТЕ РОССИИ, С УКАЗАНИЕМ ПРИЧИНЫ ОТКАЗА В ПРИЕМЕ**
Файл: [Документы по почте_15.08.docx](#)

At the bottom of the page, it indicates 'Документы 1 - 8 из 8'.